



| | | | |
|-----------------------------------------------------------------------------------|-----------------------------------------------------------------------------------|----------------------------------------------------------------------------------------------------------------|-----------------------------------------------------------------------------------------------------------|
|  |  | <p style="text-align: center;">LICEO MIGUEL RAFAEL PRADO Guía Avance MES DICIEMBRE 2020 PK</p> | <p>Educadoras: Pilar Escudero PK A Elisa Albornoz PK B Carolina Valenzuela PK C</p> |
|-----------------------------------------------------------------------------------|-----------------------------------------------------------------------------------|----------------------------------------------------------------------------------------------------------------|-----------------------------------------------------------------------------------------------------------|

Estimados Apoderados:

Dada la contingencia nacional por el COVID-19 y la suspensión de clases, es necesario que los niños y niñas realicen en sus hogares el siguiente avance de manera de agilizar el trabajo que realicemos a la vuelta de la cuarentena. Recordar que ministerialmente se ha exigido la continuidad del ritmo de trabajo escolar. También recordamos que durante la semana se desarrollan las clases online.

¡LEER ATENTAMENTE!

Instrucciones generales:



- ✓ Estas actividades deberán realizarlas **en hoja impresa, en un cuaderno o en hoja blanca**
- ✓ Si tiene dudas frente al trabajo realizado, puede escribir al correo electrónico de la educadora de su nivel o filtrar las consultas a través el WhatsApp del curso
- ✓ En estas páginas encontrará las actividades que el niño/niña debe desarrollar cada día de la semana y se especifica cuáles **corresponden a las clases online y cuáles debe realizar en casa** bajo la supervisión de un adulto.
- ✓ **En el caso de no poder conectarse a las clases online, en el classroom y plataforma del colegio encontrará las actividades y videos explicativos o presentaciones.**
- ✓ Lea atentamente todas las instrucciones para **tener preparado el material para cada clase online antes de comenzar. Recuerde que se deben hacer durante la clase online y no antes**
- ✓ Si puede, se solicita reforzar los contenidos trabajados durante la semana **de manera concreta** con su hijo(a) para favorecer su aprendizaje.
- ✓ El niño o niña debe escribir su **nombre** con letra imprenta mayúscula y se **sugiere repasar diariamente el día** en el que estamos.
- ✓ Sólo las actividades que se rotulan como **“EVALUACIÓN”** deben ser enviadas al correo de evaluación correspondiente a su curso.

POR FAVOR TENER PRESENTE LAS REGLAS BÁSICAS PARA CONECTARSE A CLASES:

- ✓ Conectarse 10 minutos antes del comienzo de la clase online, junto a un adulto.
- ✓ El niño/a debe estar cómodamente sentado frente a la mesa y con los materiales dispuestos para la clase **(no debe estar acostado, ni sentado en el suelo)**
- ✓ Activar el micrófono sólo cuando se le indica.

RECUERDE NO SALIR Y LÁVESE LAS MANOS CONSTANTEMENTE MÍNIMO DURANTE 30 SEGUNDOS. EL AUTO CUIDADO ES PRIMORDIAL.

Se despiden Educadoras pre kínder

| | | | |
|-----------------------------------------------------------------------------------|-----------------------------------------------------------------------------------|------------------------------------------------------------------------------------|-------------------------------------------------------------------------------------------------|
|  |  | <p>LICEO MIGUEL RAFAEL PRADO Guía Avance MES DICIEMBRE 2020 PK</p> | <p>Educadoras: Pilar Escudero PK A Elisa Albornoz PK B Carolina Valenzuela PK C</p> |
|-----------------------------------------------------------------------------------|-----------------------------------------------------------------------------------|------------------------------------------------------------------------------------|-------------------------------------------------------------------------------------------------|

MIÉRCOLES 09 DE DICIEMBRE Clase online

HOY TRABAJAREMOS:

| Ámbito | Núcleo | Objetivo |
|------------------------------|---------------------------|-------------------------------------------------------------------------------------------------------------------------------|
| Desarrollo personal y social | corporalidad y movimiento | Coordinar con precisión y eficiencia sus habilidades psicomotrices finas en función de sus intereses de exploración y juego . |

Materiales a utilizar:

- Cápsula paso a paso adorno navideño.
- Hoja de block.
- Lápices de colores, scripto, cera o ténpera (a elección)
- Tijeras
- Pegamento
- Algodón


Instrucciones

Los niños y niñas:

- Responden a preguntas introductorias a la actividad, tales como: ¿Le gusta la navidad? ¿Con quién celebran la navidad? ¿En sus hogares tiene un árbol de navidad? ¿Les gustaría crear un adorno navideño?
- Observan una cápsula con los pasos a seguir con el fin de poder realizar el adorno navideño.



- Comienzan a llevar a cabo su adorno siguiendo los pasos anteriormente descritos, mientras escuchan villancicos para recrear el ambiente navideño.
- Finalmente, muestran el resultado de su adorno y responden preguntas de metacognición como: ¿les gustó su adorno? ¿qué materiales utilizaron para hacerlo?, ¿En qué lugar especial de la casa podrían ponerlo? Luego de esto, se les sugiere sacar una fotografía del adorno colgado en algún lugar especial de su casa y enviarla al correo.

| | | | |
|-----------------------------------------------------------------------------------|-----------------------------------------------------------------------------------|------------------------------------------------------------------------------------------------------------------------|----------------------------------------------------------------------------------------------------------------------------|
|  |  | <p>LICEO MIGUEL RAFAEL PRADO Guía Avance MES DICIEMBRE 2020 PK</p> | <p>Educadoras: Pilar Escudero PK A Elisa Albornoz PK B Carolina Valenzuela PK C</p> |
|-----------------------------------------------------------------------------------|-----------------------------------------------------------------------------------|------------------------------------------------------------------------------------------------------------------------|----------------------------------------------------------------------------------------------------------------------------|

JUEVES 10 DE DICIEMBRE **Trabajo en casa**

HOY TRABAJAREMOS

| Ámbito | Núcleo | Objetivo |
|------------------------------|---------------------------|-------------------------------------------------------------------------------------------------------------------------------|
| Desarrollo personal y social | corporalidad y movimiento | Coordinar con precisión y eficiencia sus habilidades psicomotrices finas en función de sus intereses de exploración y juego . |

Materiales a utilizar:

- Video
- Ppt
- Cilindro de papel higiénico
- Tempera café
- Pincel
- Círculo de goma eva rojo (para la nariz)
- Dos astas de goma eva café
- 2 círculos blancos (para los ojos)
- 2 círculos negros (para el interior del ojo)

Instrucciones

Los niños y niñas:

1.- observan un video del cuento de navidad “Rudolf del Reno”





<https://www.youtube.com/watch?v=fEysBspOHS8>

2.-Responden algunas preguntas como: ¿Por qué Rudolf decide alejarse del lugar donde vivía?, ¿Qué le había ocurrido al Viejito Pascuero en la nieve?, ¿Qué ocurrió cuando el Viejito Pascuero vio a Rudolf?

3. Observan un ppt con el paso a paso para realizar su adorno navideño” Rudolf el Reno”.



4. Finalmente, buscan un lugar en el árbol de Navidad para colgar su adorno Navideño.

| | | | |
|-----------------------------------------------------------------------------------|-----------------------------------------------------------------------------------|------------------------------------------------------------------------------------|-------------------------------------------------------------------------------------------------|
|  |  | <p>LICEO MIGUEL RAFAEL PRADO Guía Avance MES DICIEMBRE 2020 PK</p> | <p>Educadoras: Pilar Escudero PK A Elisa Albornoz PK B Carolina Valenzuela PK C</p> |
|-----------------------------------------------------------------------------------|-----------------------------------------------------------------------------------|------------------------------------------------------------------------------------|-------------------------------------------------------------------------------------------------|

VIERNES 11 DE DICIEMBRE **Clase online**
HOY TRABAJAREMOS:

| Ámbito | Núcleo | Objetivo |
|---------------------------------------|------------------------|-----------------------------------------------------------------------------------------------------------------------------------------------------------------------------------------------------------------------------------------------------------------------------------|
| Interacción y comprensión del entorno | Pensamiento matemático | Comunicar la posición de objetos y personas respecto de un punto u objeto de referencia, empleando conceptos de ubicación (dentro/fuera; encima/debajo/entre; al frente de/detrás de); distancia(cerca/lejos) y dirección (adelante/atrás/hacia el lado), en situaciones lúdicas. |

Materiales a utilizar:

- Video “Los reyes Magos”
- Lámina de trabajo ya coloreada.
- Tijera
- Pegamento
- Cartulina

Instrucciones

Los niños y niñas:

1. Observan video sobre “Los reyes Magos”



https://www.youtube.com/watch?v=JwoA_v-mtZw

2. Mediante el palito preguntón, responderán a preguntas como: ¿Qué vieron los Reyes Magos en el cielo?, ¿cuáles eran los nombres de los 3 Reyes Magos?, ¿qué llevaron de regalo al niño Jesús?, ¿en qué animal se transportaban? etc.
3. Recortan el rompecabezas por las líneas negras demarcadas, arman la imagen y finalmente la pegan sobre la cartulina.
4. Para terminar, comentan con quiénes pasaran su navidad, y la real importancia que ésta tiene.

VIERNES 11 DE DICIEMBRE Clase online

Nombre:

