



RED EDUCACIONAL
**SANTO TOMÁS
DE AQUINO**
DESDE 1870

EDUCACIÓN DE EXCELENCIA BASADA
EN LA PEDAGOGÍA DE JESÚS

CUENTA PÚBLICA DEL AÑO ESCOLAR 2019

LICEO MIGUEL RAFAEL PRADO



1. Área Académica
2. Área Pastoral
3. Área de Convivencia Escolar
4. Área de Recursos

JORNADA ANÁLISIS ANUAL

DIRECCIÓN ACADÉMICA

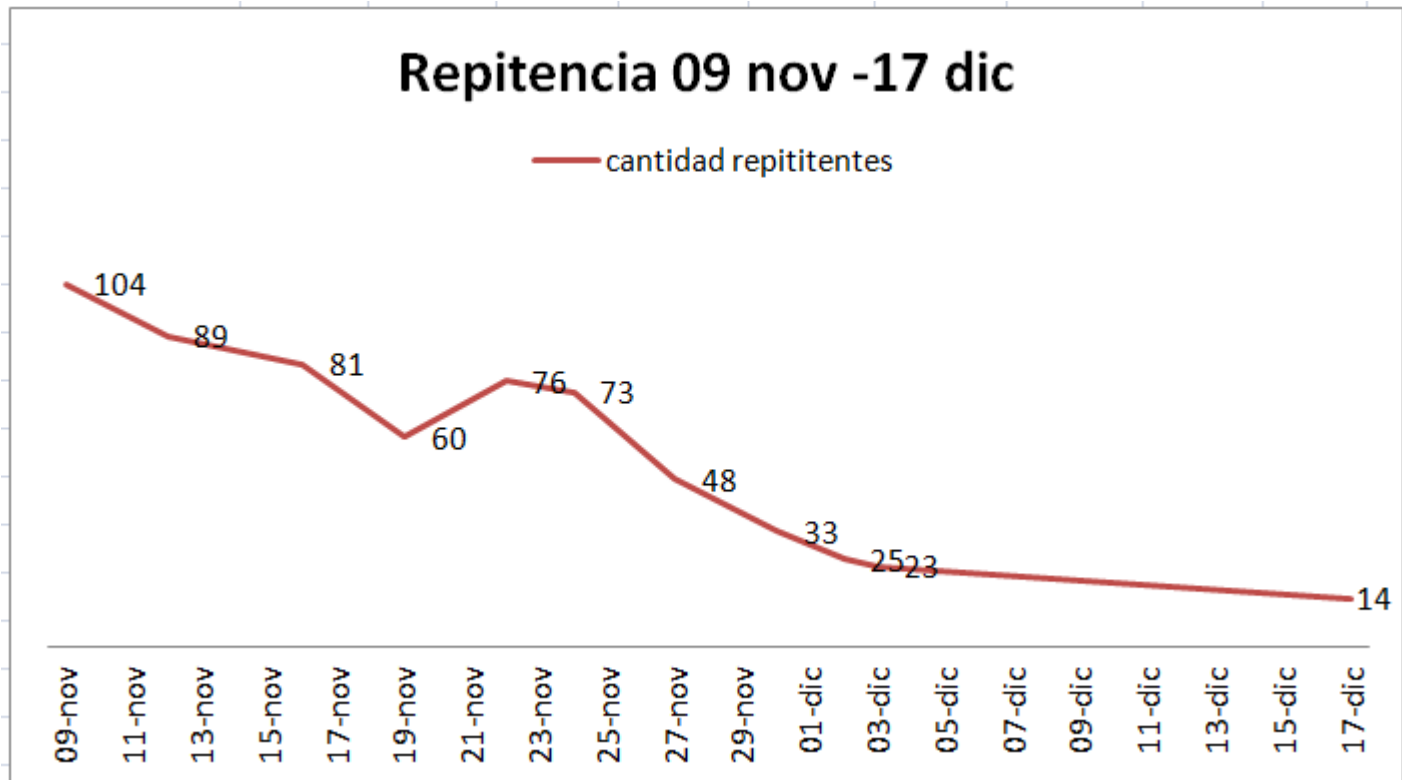
12 DE MARZO 2020

ANÁLISIS ACADÉMICO

Curso	Leng	Matem	Hist	C Nat	Ing	Ed. Fis	Tecno	Artes	Fís	Quí	Bio	prom 2019	Relig
1°	6,2	6,1	6,4	6,3	6	6,9	6,8	6,9				6,5	6,7
2°	5,9	6	6,1	6	6,3	6,9	6,4	6,8				6,3	6,2
3°	5,7	5,5	6,1	5,7	5,6	6,8	6,4	6,8				6,1	5,9
4°	5,5	5,8	6	6,1	6	6,8	6,1	6,4				6,1	5,8
5°	5,3	5,5	5,6	5,2	6	6,7	6,3	6,1				5,8	5,5
6°	5,1	5,1	5,2	5,1	5,5	6,7	6,3	6,5				5,7	5,9
7°	4,9	5	5,3	5,2	5,4	6,7	6	6,3				5,6	5,5
8°	5,2	5	5,3	5,4	5,1	6,8	5,9	6				5,6	5,8
I°	5,6	4,7	5,4		5,3	6,6	5,8	6,1	5,7	5,1	5,2	5,6	6
II°	5,5	4,8	5,4		5,5	6,7	6	6,3	5,5	5,3	5,8	5,7	6,3
III°	6,1	5,1	5		5,3	6,7		6,2	4,9	5,2	5,5	5,6	6,6
IV°	5,8	5	5,6		5,8	6,7		6,4	5,1	5,8	5,5	5,7	6,3
2019	5,6	5,3	6	5,6	5,7	6,8	6,2	6,4	5,3	5,4	5,5	5,7	6,0

Repitencia 2019

	09-nov	12-nov	16-nov	19-nov	22-nov	24-nov	27-nov	30-nov	02-dic	03-dic	17-dic
cantidad repitentes	104	89	81	60	76	73	48	33	25	23	14



Repitencia 2019

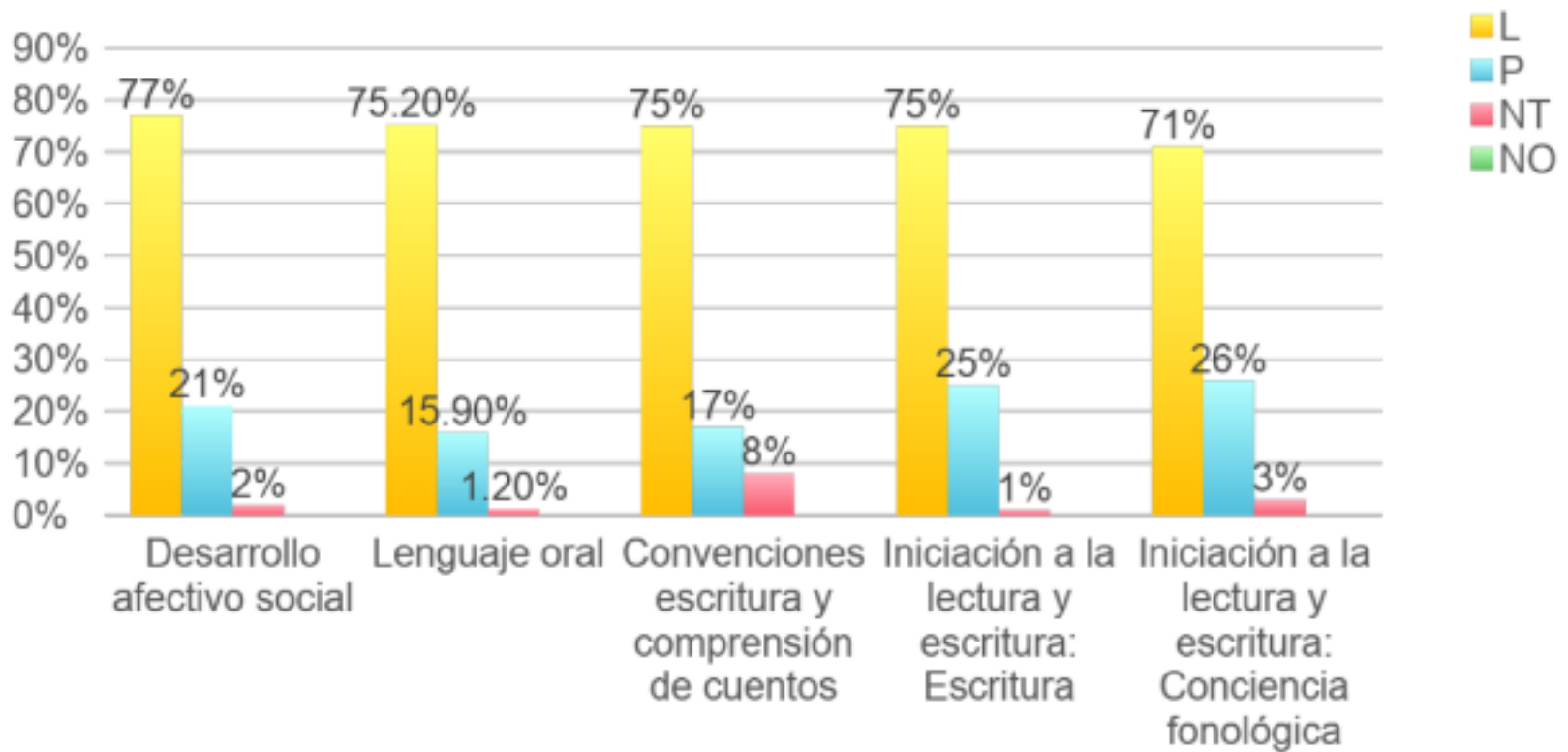
4ºC	1
7ºA	2
7ºB	1
1ºMB	1
1ºMC	2
2ºMA	1
2ºMB	1
3ºMA	1
3ºMB	1
3ºMC	1
4ºMB	1
4ºMC	1
2019	14

MATRÍCULA 2019	1777
REPITIENTES 2019	14
TASA DE REP. 2019	0,78%

2015	2016	2017	2018	2019
2.6%	0.8%	1.15%	1.75%	0.78%

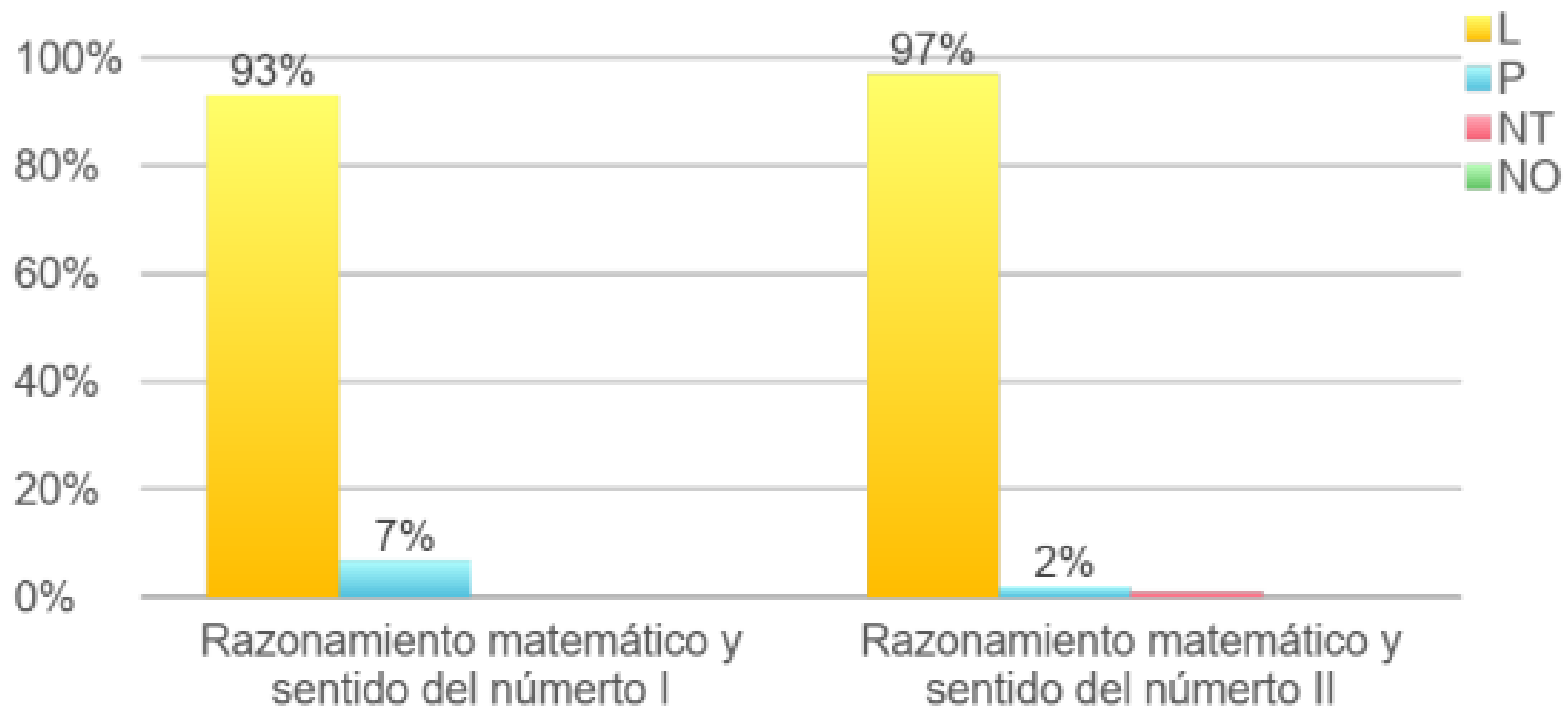
RESULTADOS PRE-KÍNDER

EVALUACIÓN FINAL LENGUAJE PKA - MRP



RESULTADOS PRE-KÍNDER

EVALUACIÓN FINAL MATEMÁTICA PKA - MRP



Primero básico										
		Resultados por categoría								Meta
		No lector	Fuera de tabla	Muy lenta	Lenta	Media baja	Media alta	Rápida	Muy rápida	Media baja hacia arriba
1°A	% de alumnos	0,0%	5,1%	7,7%	2,6%	7,7%	23,1%	20,5%	33,3%	84,6%
	Prom. plbs. leídas							67		
1°B	% de alumnos	0,0%	2,7%	8,1%	0,0%	5,4%	16,2%	16,2%	51,4%	89,2%
	Prom. plbs. leídas								77	
1°C	% de alumnos	0,0%	2,5%	0,0%	7,5%	7,5%	37,5%	12,5%	32,5%	90,0%
	Prom. plbs. leídas							69		
Promedio	% de alumnos	0,0%	3,4%	5,3%	3,4%	6,9%	25,6%	16,4%	39,1%	87,9%
	Prom. plbs. leídas							71		

META FINAL

- Alcanzar un 85% de logro en Velocidad lectora, en categorías Media Baja hacia arriba.
- Tener 0% de alumnos NL
- El promedio de palabras leídas se ubique en categoría Rápida.

Comparación resultados Velocidad lectora con años anteriores

Primero básico										
		Resultados por categoría								Meta
		No lector	Fuera de tabla	Muy lenta	Lenta	Media baja	Media alta	Rápida	Muy rápida	Media baja hacia arriba
Diciembre 2016	% de alumnos	1,0%	4,4%	4,3%	8,1%	4,3%	37,7%	19,2%	21,2%	82,3%
	Prom. plbs. leídas						59			
Diciembre 2017	% de alumnos	0,8%	6,8%	0,8%	6,9%	5,2%	32,5%	20,6%	26,4%	84,6%
	Prom. plbs. leídas							63		
Diciembre 2018	% de alumnos	0,8%	11,2%	9,6%	8,0%	3,2%	21,5%	18,4%	27,2%	70,3%
	Prom. plbs. leídas						58			
Diciembre 2019	% de alumnos	0,0%	3,4%	5,3%	3,4%	6,9%	25,6%	16,4%	39,1%	87,9%
	Prom. plbs. leídas							71		

METAS CMI

N°	Nombre	Fórmula	Instrumento	Sit. Actual	Meta 2018	Meta 2019	Meta 2020	
1	SIMCE Nacional 4°	Puntaje Promedio Establecimiento	Informe de Resultados	280	285	≥290	≥300	LEN 285 MAT 275
2	SIMCE Nacional II°	Puntaje Promedio Establecimiento	Informe de Resultados	268	≥280	≥290	≥300	LEN 250 MAT 287
3	PSU HC	Puntaje Promedio Establecimiento	Informe de Resultados	531	≥530	≥540	≥550	
4	Evaluación lectura 1° básico	(N° alumnos con evaluación suficiente o	Informe de Resultados,	100,00%		100%	100%	EVALUACIÓN LECTURA ASTORECA
5	Participación talleres ACLE	(Matrícula Talleres / Matrícula establecimiento) x 100	Informe de Resultados	38%		40%	50%	
6	Evaluación lectura colegio	(N° alumnos con evaluación suficiente o superior / Matrícula 3°, 5° básico y I medio) x 100	Informe de Resultados	64.7%		100%	100%	3° BÁS 97% # 5° BÁS 86% # I° MED 36%
7	Tasa de repitencia	(N° repitentes / Matrícula Total) x 100%	Registro repitencia	0,78%		<2,5%	<2,5%	MATRÍCULA 1777 // REP. 14

METAS CMI

N°	Nombre	Fórmula	Instrumento	Sit. Actual	Meta 2018	Meta 2019	Meta 2020	
8	Ingreso Educación Superior HC	$(\text{N}^\circ \text{ alumnos ingresan educación superior} / \text{N}^\circ \text{ alumnos egresados}) \times 100$	Registro de Egresados	81,00%	80%	90%	100%	
9	Observación de aula retroalimentada de los directores académicos	$(\text{N}^\circ \text{ de docentes} \times 4) \times 100 = 252$ acompañamientos	Registro observación de aula	35,70%		100%	100%	90 ACOMPAÑAMIENTOS DIRECTOR ACADÉMICO
10	Simulacros PSU Matemáticas	Puntaje Promedio Matemáticas	Registro Evaluaciones	519		≥550	≥550	
11	Simulacros PSU Lenguaje	Puntaje Promedio Lenguaje	Registro Evaluaciones	465		≥550	≥550	
12	Presencia en olimpiadas fundacionales	$(\text{N}^\circ \text{ olimpiadas con delegación participante} / 8) \times 100$	Registro	100,00%		100%	100%	NO SE REALIZÓ TEATRO BÁS Y MEDIA, VOLEIBOL, FÚTSAL Y BASQUETBOL

METAS CMI

Nº	Nombre	Fórmula	Instrumento	Sit. Actual	Meta 2018	Meta 2019	Meta 2020	
13	Variedad de Talleres	Nº talleres por sobre los talleres obligatorios (olimpiadas que son 8)	Informes de gestión	12		≥9	≥10	ajedrez, danza, balonmano, banda, patín carrera, folclor, cine, cuentos, ballet, debate, academia científica, patín artístico
14	Estudiantes PIE egresados	$(\text{N}^\circ \text{ niños egresados} / \text{N}^\circ \text{ total niños PIE}) \times 100$	Informes de gestión	12%		40%		
15	Avance PIE matemática	$(\text{N}^\circ \text{ alumnos PIE con avance en matemáticas} / \text{N}^\circ \text{ total alumnos PIE}) \times 100$	Resumen avance	31%		100%	100%	
16	Avance PIE lenguaje	$(\text{N}^\circ \text{ alumnos PIE con avance en lenguaje} / \text{N}^\circ \text{ total alumnos PIE}) \times 100$	Resumen avance	31%		100%	100%	
17	Avance alumnos PIE en pruebas externas	$(\text{N}^\circ \text{ alumnos PIE con avance en pruebas externas respecto a si mismo} / \text{N}^\circ \text{ alumnos PIE}) \times 100$	Resumen avance	32%		90%	100%	

Año Pastoral 2019

Proyección 2020

Nombre actividades.	Número de actividades.	Cantidad de participantes.	Observaciones.
Jornadas o retiros.	39 (suspendidas 6).	1.616 estudiantes.	50 profesores.
Misas.	31	1.748 estudiantes.	47 profesores
Actividades masivas LMRP.	12	8.963	Inicio año, solidaridad, etc.
Encuentros catequesis semanales	437 anual.	450 mensuales.	Entre todos los grupos.
Acciones solidarias.	50	3.800 estudiantes y funcionarios.	Visitas HC, salidas, apadrinamiento HG etc.
Ayuda fraterna.	101 canastas entregadas.	101 familias.	Colaboran apoderados de cursos y funcionarios.
Actividades del Arzobispado	10	471 estudiantes y funcionarios	Dgo. de ramos, Pentecostés, peregrinación a padre Hurtado, etc.

Proyección 2020.

Tomando en cuenta lo que pide el señor Arzobispo, y como también se declara en el proyecto pastoral SECST, se profundizarán las cuatro dimensiones, para:

- 1.- Fomentar el compromiso de los delegados pastorales, dándoles más protagonismo.(Oraciones, retiro, y salidas solidarias)
- 2.- Continuar con las misas para apoderados en el Día de la Madre, del padre y, por primer año, de los abuelitos.
- 3.- Continuar con las misas y liturgias por cursos, encuentros con Cristo y retomar las salidas solidarias con grupos pastorales y con los con funcionarios para promover la ayuda fraterna.
- 4.- Formar jóvenes monitores para asuman la catequesis de primeras comuniones con niños y la confirmación con jóvenes.
- 5.- Crear grupo misionero estable de estudiantes, apoderados y profesores.
- 6.- Continuar con el grupo de confirmación en IIº medio y callejeros de la fe de, en Iº medio.
- 7.- Se celebrarán todas las fiestas del calendario litúrgico.
- 8.- Mantener la salida de kínder al Hogar Rosas y el apadrinamiento al Hogar Nuestra Señora de Guadalupe, con visitas de funcionarios y estudiantes.
- 9.- Retomar las misiones de verano.



Antes

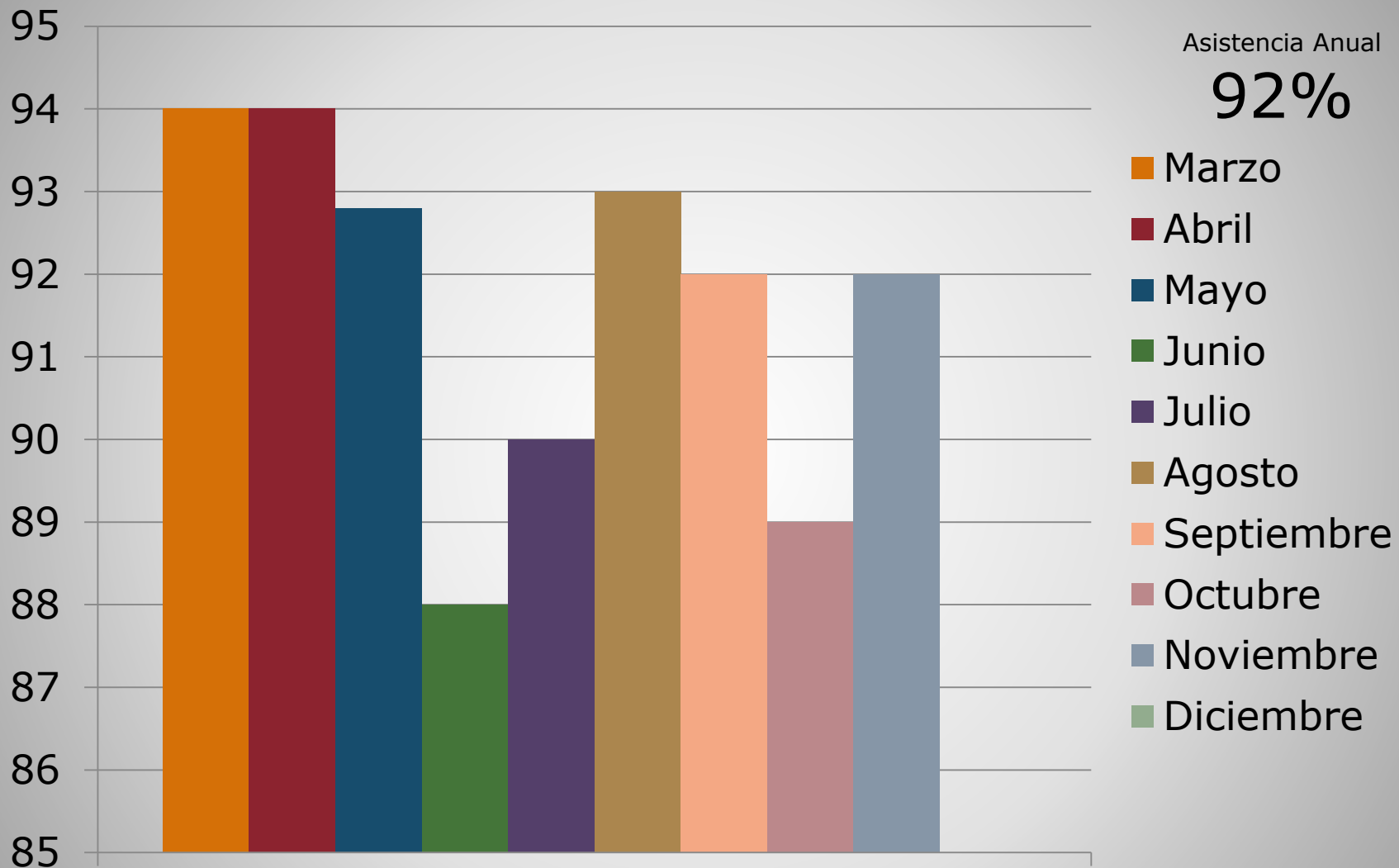


Después

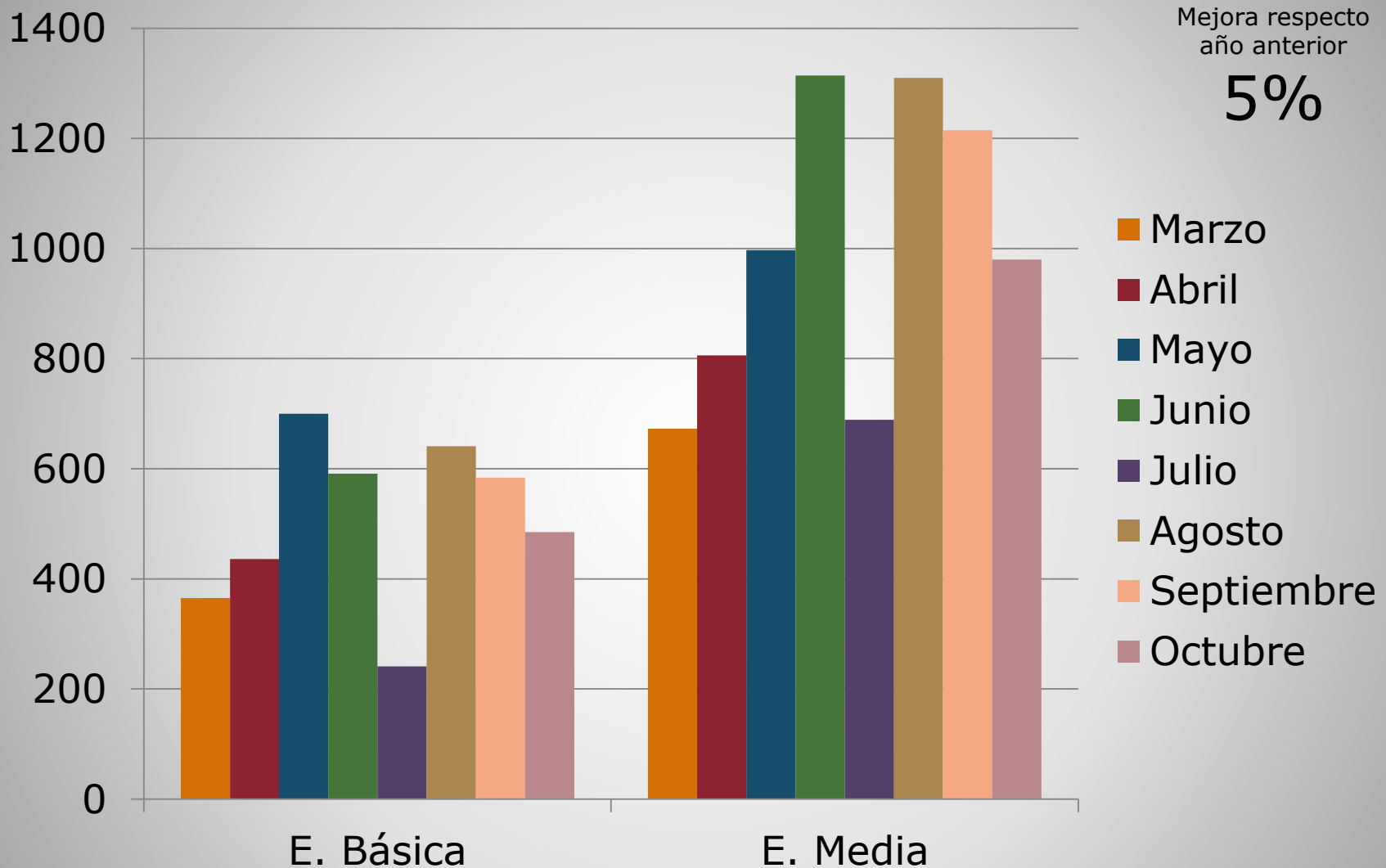


CUENTA ANUAL

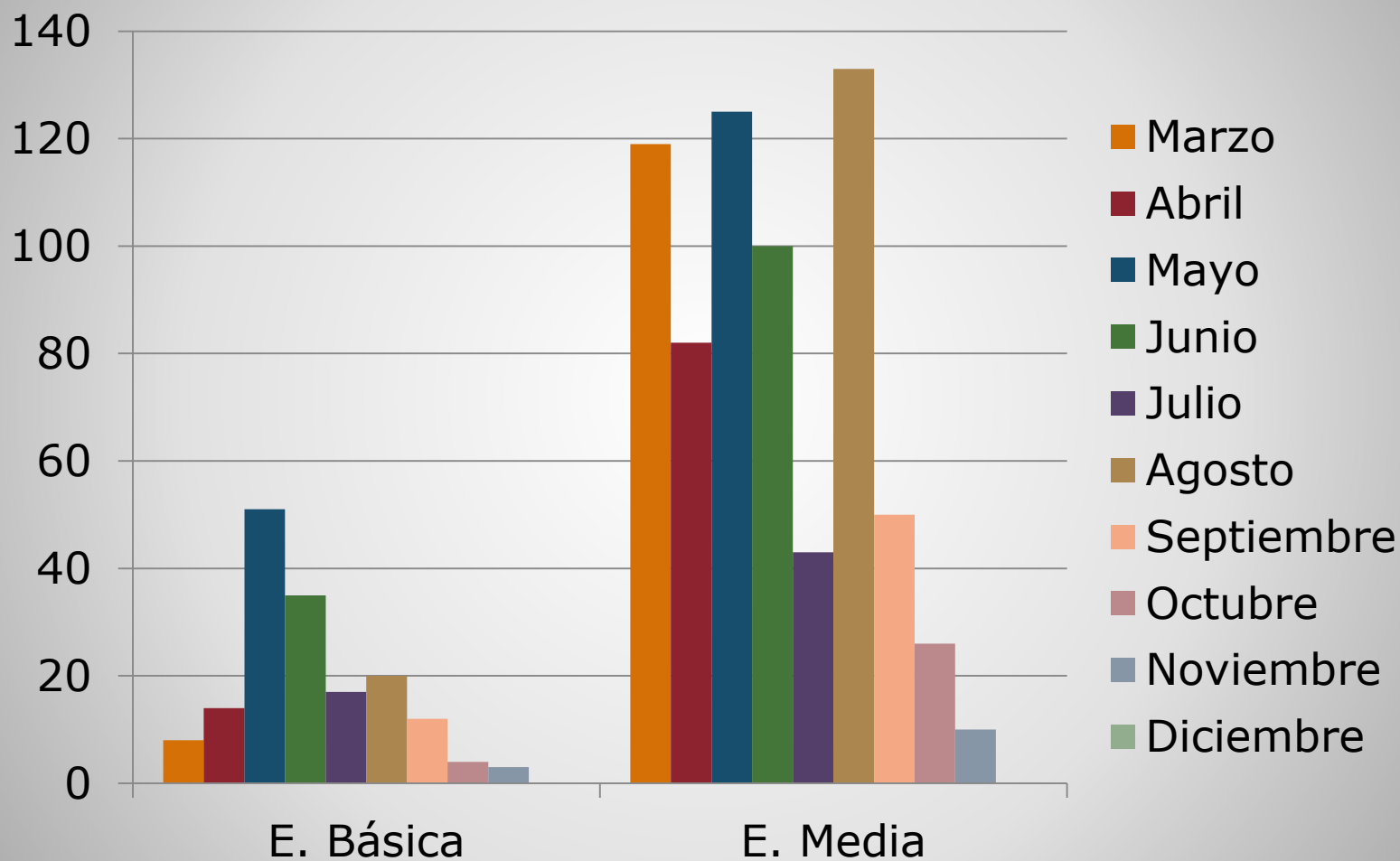
Dirección de Convivencia escolar.
2020



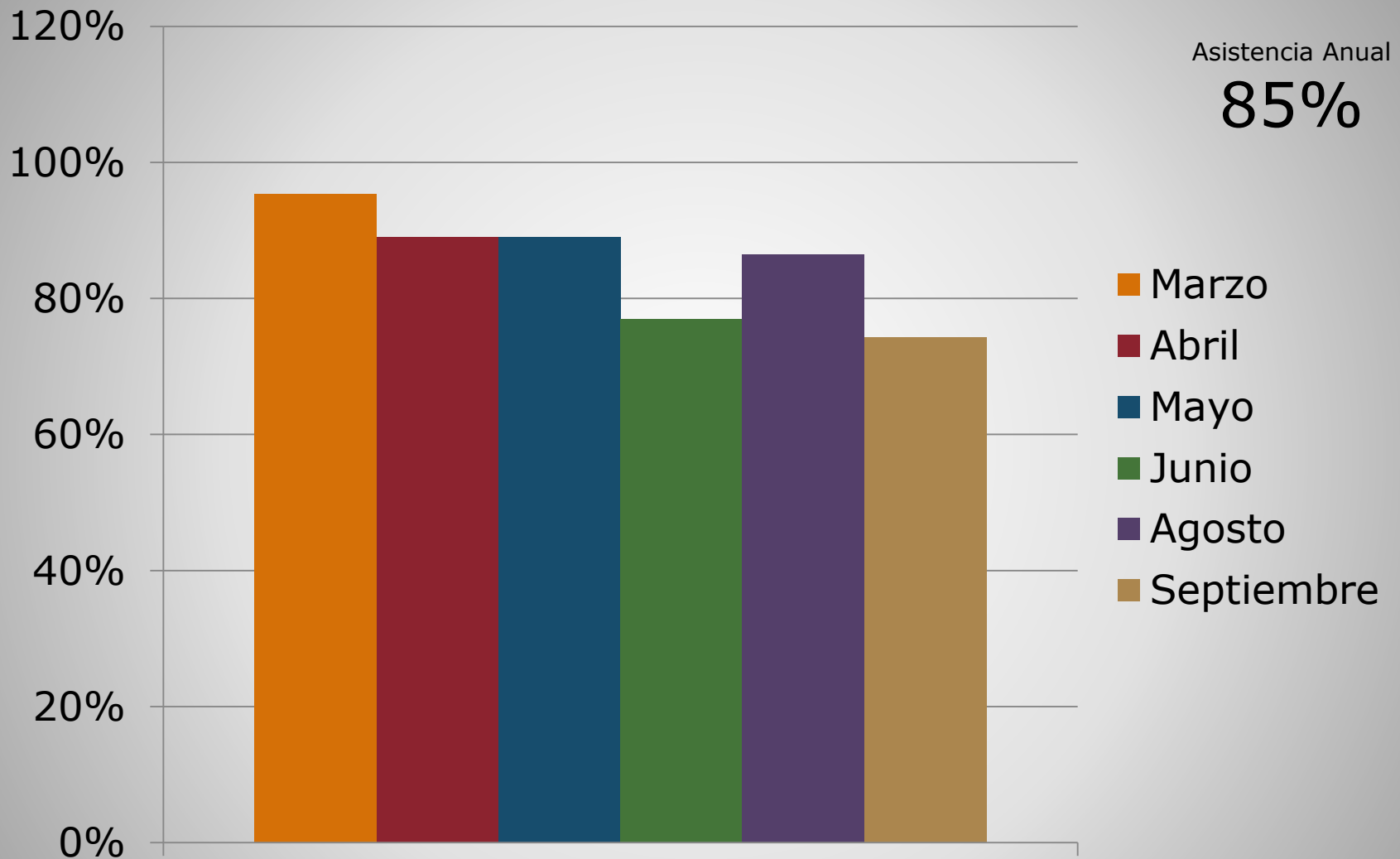
Asistencia mensual Liceo 2019



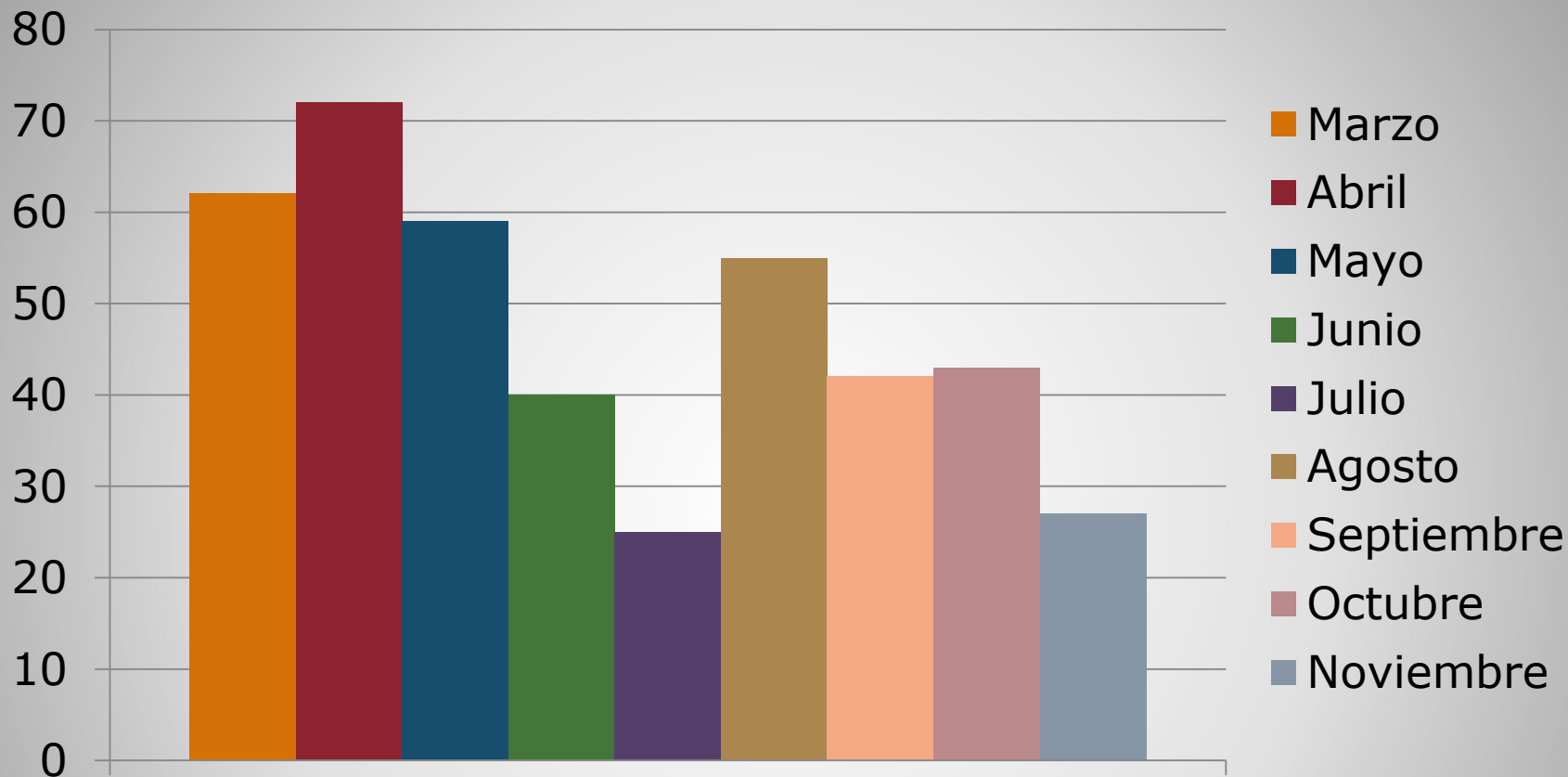
Atrasos por la mañana



Atrasos entre clases



Asistencia a reunión apoderados.



Accidentes escolares.

- Simulacros: 2
- Reuniones con brigada de Convivencia escolar: 2
- Reuniones con delegados de convivencia: 4
- Programa de mediación: se confeccionó el programa.
- Disminución estudiantes con dificultades de asistencia (25).
- Matricula SAE.
- Consejos formativos: 3. Se atendió a todos los apoderados.

- Mejorar en un 10% de los atrasos.
- Mejorar la presentación personal.
- Realizar 4 simulacros al año.
- Implementar el programa de mediación.
- Mejorar asistencia a clases en un 94%.
- Programa de orientación 2020
- Actualización de reglamento de Convivencia escolar.
- Mejorar asistencia de apoderados a actividades del estamento.
- Comunicación más efectiva con apoderados
- Inicio de Plan formativo de la Fundación.

Proyecciones 2020

CUENTA PUBLICA

DIRECCIÓN RECURSOS

Liceo Miguel Rafael Prado

DICIEMBRE 2019

Gestión de Recursos humanos:

1.- Planta Funcionaria.

Con trabajo conjunto con el equipo directivo, se conformó la planta de colaboradores, considerando el servicio educativo y presupuesto.

2.-Contrataciones del personal.

Procesos de contratos y anexos de colaboradores actualizados, dando cumplimiento a la normativa vigente y de acuerdo con la categorización de gastos establecida por la Red Educacional Santo Tomás de Aquino.

3.- Evaluación de desempeño, disciplina laboral y reconocimientos.

En conjunto con las distintas direcciones de áreas, se realizaron las evaluaciones de desempeño, con retroalimentación semestral para promover la mejora continua.

4.- Clima Laboral

En conjunto con las distintas direcciones de áreas y de bienestar, se desarrollaron actividades para promover y consolidar el buen clima laboral. (Se aumentó a un 89% el índice de aprobación en cuestionario aplicado a todo el personal por la Casa Central de la Fundación.

5.- Atención a colaboradores, atención a reclamos y Clima laboral:

La dirección, de forma permanente, atendió reclamos relacionados con temas de remuneraciones y con el clima laboral, de acuerdo con protocolos establecidos (Hubo progresos en el segundo semestre en cuanto al proceso de reliquidaciones mensuales, bajando un 0% en octubre, noviembre y diciembre).

6.- Bienestar de los colaboradores.

La Dirección del Liceo contribuyó al bienestar del personal con reconocimientos mediante cartas de felicitaciones, saludos de cumpleaños, celebración de fechas calendario importantes como Día de la Madre, Día del Padre, Día del Trabajador etc.

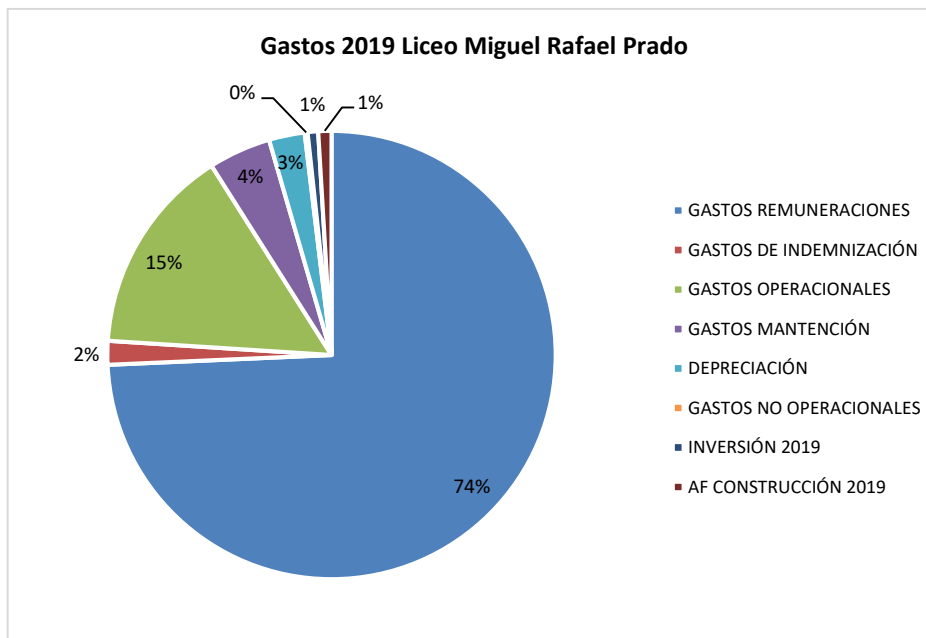
7.-Disciplina laboral

La Dirección estableció procedimientos para el trabajo responsable y la disciplina laboral para optimizar el servicio educativo. Se supervisó inasistencias y atrasos.

Estados financieros y administrativos.

- 1.-EERR a diciembre: el estado de resultado a diciembre presentó saldo positivo, además, todos los centros de costos dieron resultados positivos.
- 2.-El centro de costo de 13% dio resultado más ajustado, por lo que se sugiere realizar mayor control de gastos para resguardar trabajos y proyectos importantes a ejecutar en el verano 2020.
- 3.-El EERR entregado es de carácter provisorio, se espera el definitivo desde la SECST considerando que no deberían existir aumentos sustanciales en los saldos finales, por proceso de auditoría.

RESUMEN CUENTAS DE GASTOS..			
PROPUESTA DE PRESENTACIÓN			
DETALLE DE CUENTA	TOTALES	PORCENTAJE	
GASTOS REMUNERACIONES	1.944.833.538	74%	
GASTOS DE INDEMNIZACIÓN	44.799.516	2%	
GASTOS OPERACIONALES	392.425.360	15%	
GASTOS MANTENCIÓN	117.709.579	4%	
DEPRECIACIÓN	67.469.268	3%	
GASTOS NO OPERACIONALES	5.532.540	0%	
INVERSIÓN 2019	19.772.679	1%	
AF CONSTRUCCIÓN 2019	24.902.341	1%	
	2.617.444.821		
* EE.RR sujeto a cambios, se encuentra en Proceso de Auditoría			



Existe un aumento en el déficit observado entre febrero y noviembre que se explica fundamentalmente por el cargo de gastos de mantenimiento y proyectos y proyecto casino , además de los finiquitos de personal. Explicándose por las mejoras realizadas en el liceo, además de los trabajos relacionados con observaciones relacionadas con el aumento de capacidad.

PME: 2019

PME 2019 valorizado a la espera de confirmación de acciones y recursos desde la SECST, con gastos en ejecución de acuerdo a las necesidades educativas.

Análisis Proyectados	programado a gastar en PME	Gasto estimado proyectado	Saldo ejercicio 2019	Disponible para saldo en PME 2020 +saldo de arrastre
Total Programado gasto PIE	\$ 249.188.021	\$ 270.161.985	\$ - 20.973.964	\$ 18.661.713
Total Programado gasto SEP	\$ 441.560.000	\$ 396.822.145	\$ 44.738.475	\$ 88.978.890
Total Programado gasto PME	\$ 690.748.021	\$ 666.984.130	\$ 23.763.891	\$107.640.603

Integración Saldo de arrastre 2018 de \$ 39.635.677
SEP saldo arrastre 2018 de \$ 44.240.415

Gestión de recursos educativos.

Apoyo coordinado a direcciones y áreas:

De forma permanente, el área de recursos entregó apoyo a las distintas áreas para desarrollar las acciones expuestas en el PME. En especial, para la adquisición de recursos de apoyo a la labor docente y administrativa.

- Compra de equipamiento para educación.
- Compra de libros de apoyo para colaboradores.
- Compra de libros para lectura complementaria.
- Salidas pedagógicas y formativas para estudiantes.
- Certificación Instituto Británico para alumnos 3 y 4 medios.
- Preuniversitario para alumnos.
- Proyecto de muralismo participativo.

Trabajos de mantenimiento 2019.

- 1.- Pintura de pasillos y espacios comunes. (Edificios 2 y 3).
- 2.- Mantenimiento de baños y gasfitería en general.
- 3.- Recambio de ductos de urinarios en baño varones básica.
- 4.- Recambio de cubiertas de mesas y sillas en mal estado.
- 5.- Nuevas mesas y sillas para comedor JUNAEB.
- 6.- Mantenimiento general, limpieza techos y canaletas.
- 7.-instalacion de cámaras de seguridad

Desafíos para el 2020.

Mejorar disciplina laboral del Colegio, inasistencia y atrasos. Creación de protocolos.

Apoyo en procesos de capacitación para el personal docente y no docente.

Mejorar en el proceso de pagos a proveedores.

Mejorar el tiempo de respuesta a solicitudes de departamentos.

Mejorar en los procesos de remuneraciones e, idealmente, llegar a reliquidación 0.

Funcionamiento del casino para funcionarios 2020

Ejecuciones de trabajos de mantenciones que favorezcan al alumnado.

PROYECTO 2020

Casino profesores

REMDELACION CASINO PROFESORES	\$ 88.343.775
COMPRA DE SILLAS Y MESAS	\$ 5.000.000

TRABAJOS A REALIZAR EN VERANO :

- Instalación de Cámaras de seguridad
- Proyecto de sanitación, estudio y levantamiento de planos
- Proyecto eléctrico, estudio y levantamiento de planos
- Remodelación de la sala para conferencias.
- Remodelación de salas para cursos diferenciados.
- Trabajos de mantenciones en general.